



PIC კოდის რეგისტრაცია

აღნიშნული დოკუმენტი წარმოადგენს გამარტივებულ ინსტრუქციას ახალბედა საგანმანათლებლო დაწესებულებებისთვის, სპორტული და ახალგაზრდული ორგანიზაციებისათვის უნიკალური 9-ნიშნა საიდენტიფიკაციო PIC (Personal Identification Code) კოდის მოსაპოვებლად. PIC კოდი აუცილებელია ევროკავშირის მიერ დაფინანსებულ პროგრამებსა და კონკურსებში (EU-funded research & innovation and education, audiovisual, culture, citizenship & volunteering programmes) მათ შორის Erasmus+ პროგრამაში მონაწილეობის მისაღებად.

სრული ინსტრუქცია (სხვადასხვა ტიპის ორგანიზაციებისთვის) ხელმისაწვდომია [ამ ბმულზე](#) (ინგლისურ ენაზე)

რეგისტრაცია ხორციელდება ორ ეტაპად

პირველი ეტაპი - ორგანიზაციის რეგისტრაცია ევროკომისიის ავთენტიფიკაციის სამსახურში (ECAS) - <https://webgate.ec.europa.eu/cas/eim/external/register.cgi>

მეორე ეტაპი - რეგისტრაცია ევროკომისიის მონაწილეთა პორტალზე (Participant Portal) <https://ec.europa.eu/info/funding-tenders/opportunities/portal/screen/how-to-participate/participant-register>

რეგისტრაციისას პრობლემების შემთხვევაში მიმართეთ ტექნიკურ სამსახურს <https://ec.europa.eu/info/funding-tenders/opportunities/portal/screen/support/>

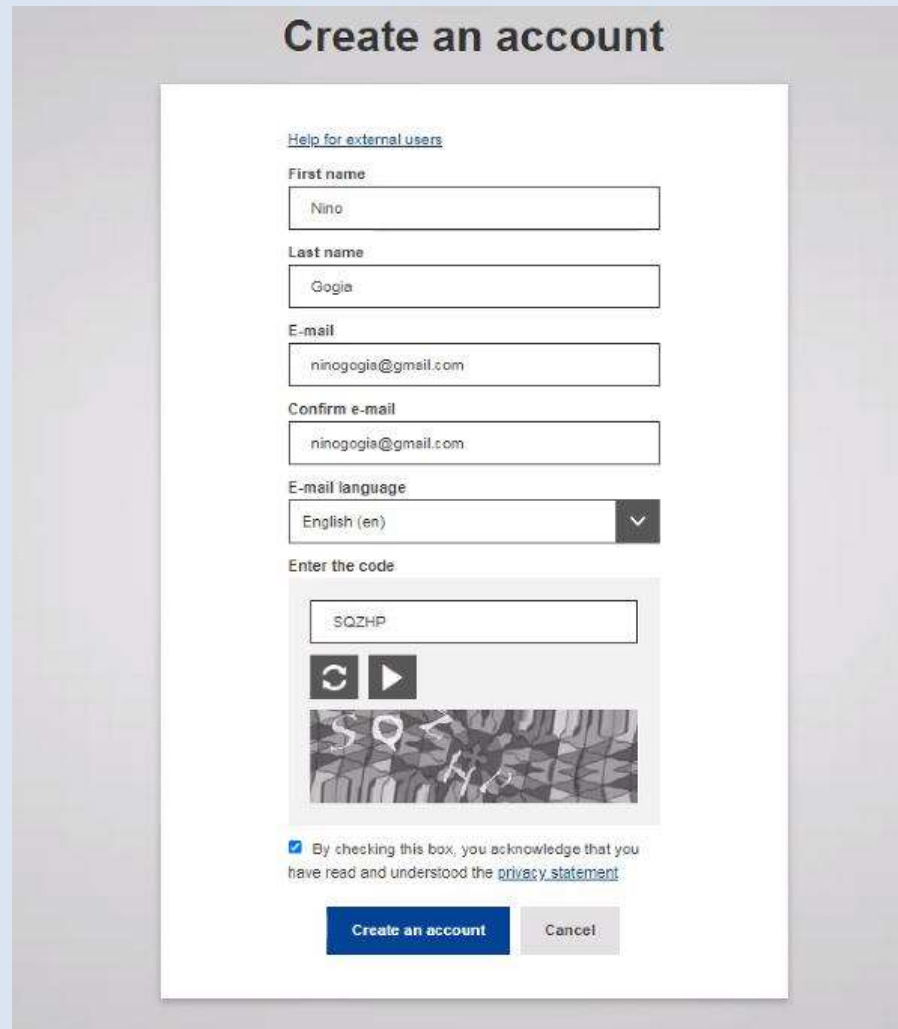
რეგისტრაციის გავლამდე სასურველია გადაამოწმოთ თქვენი ორგანიზაცია რეესტრის ბაზაში - <https://ec.europa.eu/info/funding-tenders/opportunities/portal/screen/how-to-participate> რათა არ მოხდეს ერთი და იმავე ორგანიზაციისთვის რამოდენიმე კოდის მინიჭება. თუ თქვენ ორგანიზაციას ადრე უკვე მიღებული აქვს ევროკავშირის დაფინანსება, სავსებით შესაძლებელია, რომ PIC კოდიც უკვე გქონდეთ. დააჭირეთ ღილაკს **Search PIC**, შემდეგ შეიყვანეთ ორგანიზაციის სახელწოდება და ქვეყანა. ასევე შესაძლებელია დამატებითი ფილტრების გამოყენება რათა გაიმარტივოთ ძიების პროცესი.

რეგისტრაცია ნაბიჯ - ნაბიჯ

პირველი ეტაპი

ECAS - ის გვერდზე დასარეგისტრირებლად მიჰყევით ბმულს: <https://webgate.ec.europa.eu/cas/eim/external/register.cgi>

შეავსეთ ყველა ველი ფოტოზე მოყვანილი მაგალითის მიხედვით და დააჭირეთ ღილაკს “Create an account”

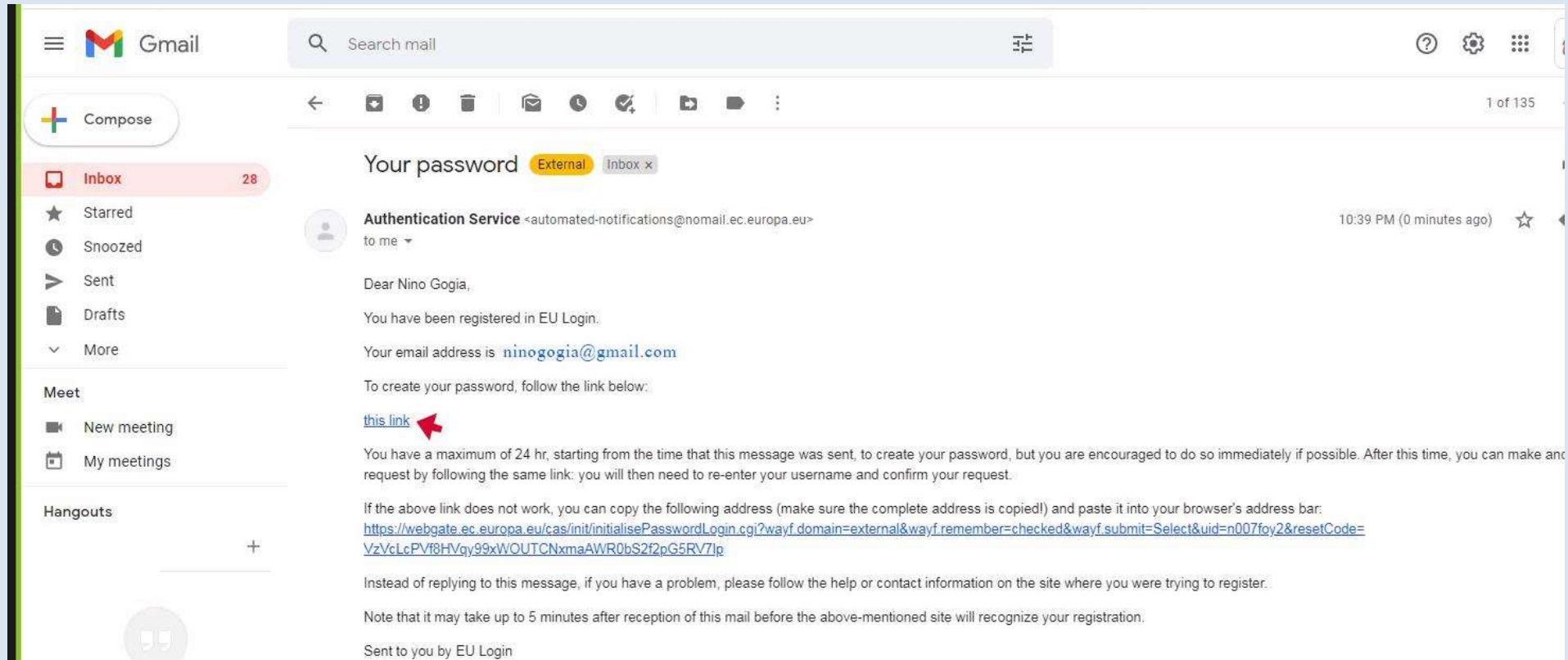


The image shows a web form titled "Create an account". At the top, there is a link for "Help for external users". The form contains several input fields: "First name" (filled with "Nino"), "Last name" (filled with "Gogia"), "E-mail" (filled with "ninogogia@gmail.com"), and "Confirm e-mail" (filled with "ninogogia@gmail.com"). There is a dropdown menu for "E-mail language" set to "English (en)". Below this is a section "Enter the code" with a text input field containing "SQZHP", a refresh button, a play button, and a CAPTCHA image showing the same code "SQZHP". At the bottom, there is a checked checkbox with the text "By checking this box, you acknowledge that you have read and understood the [privacy statement](#)". Two buttons are at the very bottom: "Create an account" (blue) and "Cancel" (grey).

ECAS - ის გვერდზე რეგისტრაციის შემდეგ თქვენს მითითებულ ელფოსტაზე მიიღებთ დამადასტურებელ წერილს.

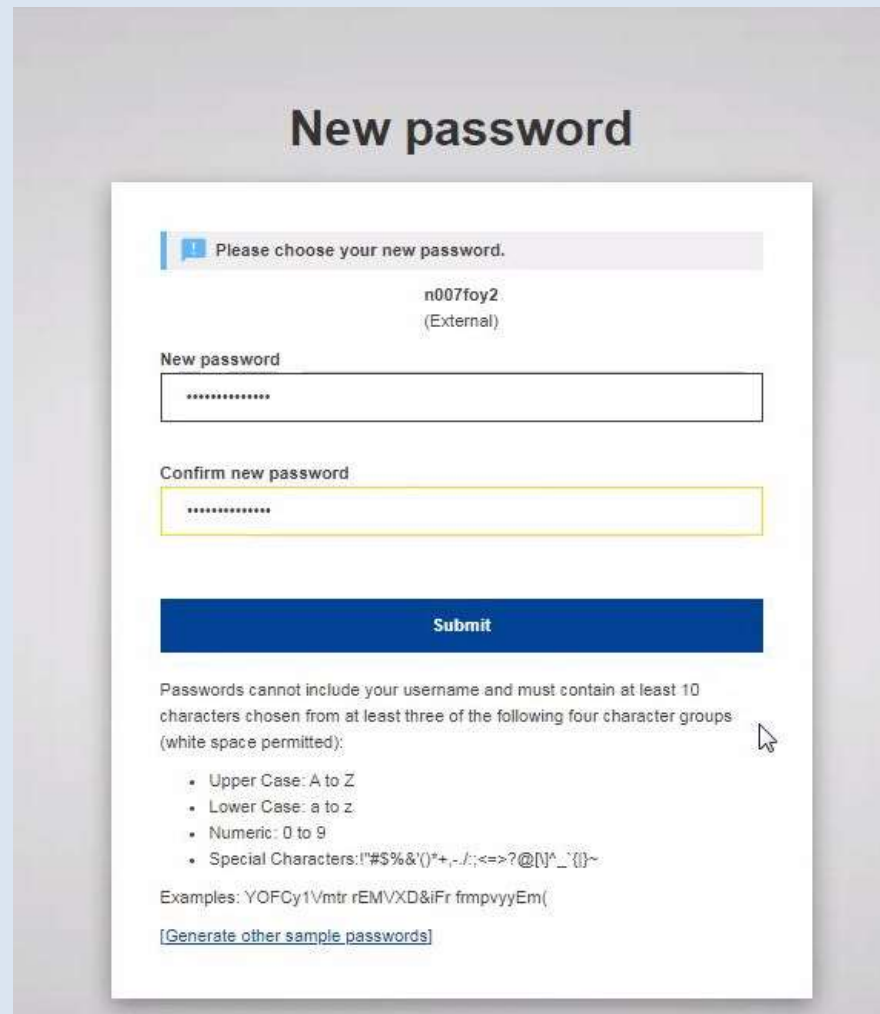
- წერილი ასევე შეიცავს ბმულს ინდივიდუალური პაროლის შესაქმნელად. დააჭირეთ ამ ბმულს და გადადით "ECAS-ის პაროლის ინიცირების" გვერდზე.

- პაროლის შექმნა სავალდებულოა წერილის მიღებიდან 24 საათის განმავლობაში.



- შექმენით ახალი პაროლი, შემდეგ დააჭირეთ ღილაკს "Submit". პაროლის შექმნისას ყურადღება გაამახვილეთ ქვემოთ მოცემულ ინსტრუქციაზე.

ასევე გაითვალისწინეთ რომ პაროლი არ უნდა შეიცავდეს თქვენს სახელსა და გვარს.
- ახლა თქვენ უკვე შეძლებთ მონაწილის პორტალზე შესვლას.



New password

Please choose your new password.

n007foy2
(External)

New password

Confirm new password

Submit

Passwords cannot include your username and must contain at least 10 characters chosen from at least three of the following four character groups (white space permitted):

- Upper Case: A to Z
- Lower Case: a to z
- Numeric: 0 to 9
- Special Characters: !"#\$%&'()*+,-./:;<=>?@[\\^_`{|}~

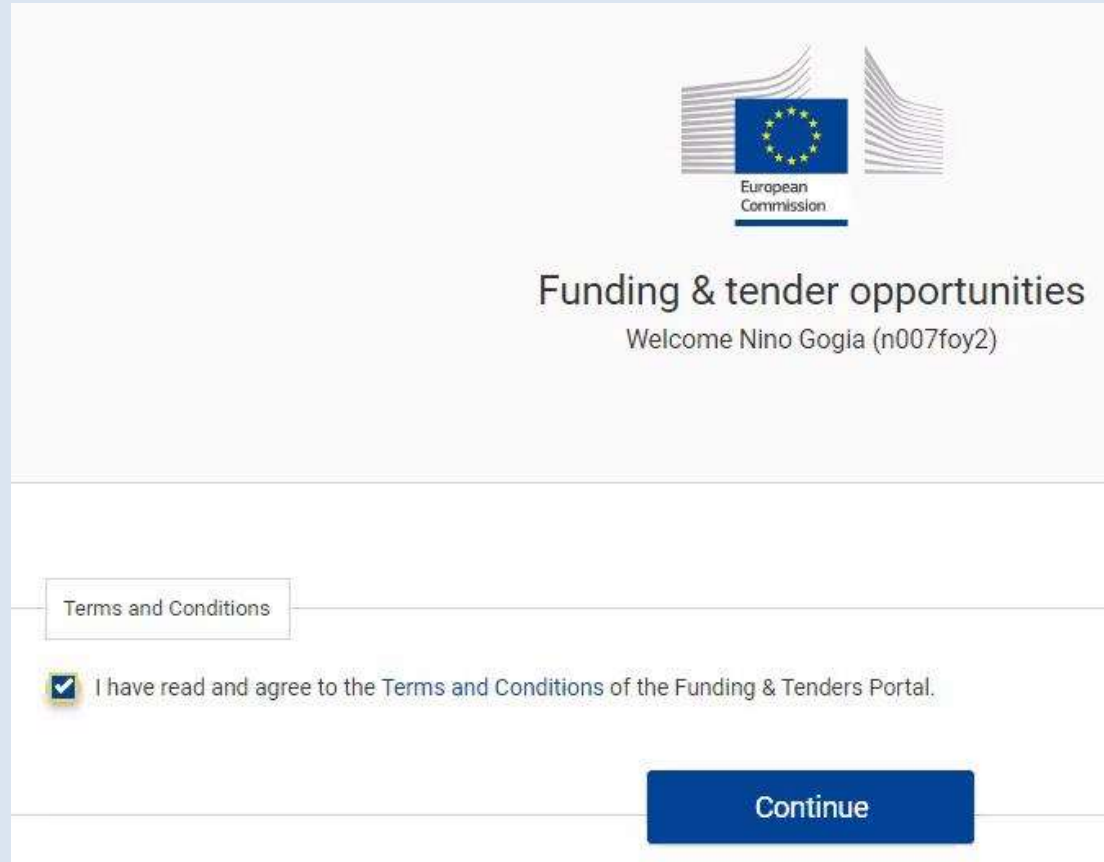
Examples: Y0FCy1Vmtr rEMVXD&iFr fmpvyyEm(

[\[Generate other sample passwords\]](#)

დამატებითი ინფორმაცია ECAS– ის შესახებ შეგიძლიათ იხილოთ [ECAS FAQ](#)– ზე.

მეორე ეტაპი

ECAS- ზე რეგისტრაციის შემდეგ შედიხართ ევროკომისიის მონაწილეთა პორტალზე (Participant Portal) - <https://ec.europa.eu/info/funding-tenders/opportunities/portal/screen/how-to-participate/participant-register> სადაც ავტომატურად გამოჩნდება თქვენი შექმნილი პროფილი. პირველ გვერდზე გამოჩნდება შემდეგი სურათი, სადაც დაეთანხმებით პირობებს (Terms and Conditions).



European Commission

Funding & tender opportunities

Welcome Nino Gogia (n007foy2)

Terms and Conditions

I have read and agree to the Terms and Conditions of the Funding & Tenders Portal.

Continue

შემდეგ ირჩევთ ღილაკს - Register your organization - <https://ec.europa.eu/info/funding-tenders/opportunities/portal/screen/how-to-participate/participant-register>

If you want to participate in a call for proposals or in a call for tenders with eSubmission, your organisation needs to be registered and have a 9-digit Participant Identification Code (PIC). Please quote your PIC in all correspondence with the Commission.

The register contains all participants of EU programmes.

Is your organisation already registered? PIC search

Please check whether your organisation has already been registered. If so, no need to register it again.

[Search a PIC](#)

Register your organisation

To register your organisation or as a natural person, you need to login into the Portal or, if you are a new user, create your account.

Check what information you need to register in the Online Manual - and keep it to hand during the registration procedure. To start registration, click on the button below.

[Register your organisation](#)

You can suspend the registration process at any time: the data entered can be saved as draft and you can continue your registration later. To return to your registration, please log in and get into My Organisation(s) in the My Area section. Incomplete, draft registrations are automatically deleted after one year.

Additionally, for actions where the SME status is an eligibility criterion (like, e.g. the SME Instrument) you must also carry out the SME self-assessment.

Should your project or tender be successfully evaluated, the registered data will be verified by the Validation Service team before the signature of the Grant Agreement or of the Framework Contract.

© 2018 European Commission | [About](#) | [Free text search](#) | [IT Helpdesk](#) | [Cookies](#) | [Legal Notice](#) | [APIs](#)

ამ პორტალზე რეგისტრაცია მოიცავს ექვს პუნქტს:

- Identification
- Organisation Data
- Legal Information
- Authorised Users
- Summary
- Success

1. Identification

European Commission | Funding & tender opportunities | Single Electronic Data Interchange Area (SEIDIA) | Welcome Nino Gogia (n007fo2)

Manage my area | SEARCH FUNDING & TENDERS | HOW TO PARTICIPATE | PROJECTS & RESULTS | WORK AS AN EXPERT | SUPPORT

My Person Profile | My Organisation(s) | My Formal Notification(s)

Participant's Register

1 Identification | 2 Organisation Data | 3 Legal Information | 4 Authorised Users | 5 Summary | 6 Success

Identification

Legal name *	<input type="text" value="LTD AISI"/>	100
Registration country *	<input type="text" value="Georgia"/>	5
Registration number *	<input type="text" value="40514360E"/>	40
VAT number *	<input type="text" value="VAT number"/>	20
Website *	<input type="text" value="www.aisi.edu.ge"/>	40

not applicable

Save | Next

ყოველი ეტაპის შევსების შემდგომ სასურველია დააჭიროთ SAVE ლილავს რათა შეინახოთ თქვენი ინფორმაცია. შემდეგ კი დააჭიროთ NEXT ლილავს.

NEXT ლილავზე დაჭერის შემდეგ პორტალი შემოგთავაზებთ მსგავსი დასახელების ორგანიზაციების ჩამონათვალს. თუ მოცემულ სიაში თქვენი ორგანიზაცია არ ფიქსირდება, მონიშნეთ მარცხნივ ქვედა ბოლოში არსებული ველი და განაგრძეთ რეგისტრაცია - Continue registration.

2. Organisation Data

ამ ველებში შეიყვანეთ შესაბამისი ინფორმაცია (ორგანიზაციის იურიდიული დასახელება, მისამართი, საკონტაქტო ტელეფონი ,საფოსტო ინდექსი, ვებგვერდი და საქმისწარმოების ენა) თქვენი ორგანიზაციის შესახებ.

The screenshot shows a registration form with a progress bar at the top. The progress bar has six steps: 1. Identification, 2. Organisation Data (highlighted with a red location pin), 3. Legal Information, 4. Authorized Users, 5. Summary, and 6. Review. Below the progress bar, the 'Organisation Data' section contains the following fields:

- Legal name: LTD ASI
- Business name: LTD ASI
- Address: Nutsuabde st. 11
- Postal code: 0171
- P.O. box: P.O. box
- City: Tbilisi
- Registration county: Georgia
- Phone: +995322147129
- Fax: Fax
- Website: www.asi.ge
- Office language: Georgian

At the bottom right of the form, there are 'Previous' and 'Next' buttons. The date '1/07/2021' is visible in the bottom left corner.

3. Legal Information

ამ ველებში შეიყვანეთ შესაბამის ინფორმაციას (იურიდიული სტატუსი, რეგისტრაციის ნომერი, თარიღი და ა.შ.) თქვენი ორგანიზაციის შესახებ.

Legal entity status	<input type="radio"/> a natural person <input checked="" type="radio"/> a legal person
Legal form	LIMITED LIABILITY COMPANY
VAT number	<input type="text"/>
Legal register	Public Registry
Registration number	405143606
Registration date	21/07/2020
Legal entity type	<input checked="" type="radio"/> private entity <input type="radio"/> public body
Legal entity qualification	<input type="radio"/> non-profit <input checked="" type="radio"/> for profit
SME Self-Declaration	<input type="radio"/> Yes <input checked="" type="radio"/> No
Is it a civil society organisation	<input type="radio"/> Yes <input checked="" type="radio"/> No
International organisation	<input type="radio"/> Yes <input checked="" type="radio"/> No
International Organisation of European Interest for H2020 (IOEI H2020)	<input type="radio"/> Yes <input checked="" type="radio"/> No
International Organisation of European Interest for Digital Europe (IOEI Digital Europe)	<input type="radio"/> Yes <input checked="" type="radio"/> No
International European Research Organisation for Horizon Europe (IERO Horizon Europe)	<input type="radio"/> Yes <input checked="" type="radio"/> No
Research organisation	<input type="radio"/> Yes <input checked="" type="radio"/> No
Secondary/Higher education establishment	<input checked="" type="radio"/> Yes <input type="radio"/> No
Gender equality plan	<input type="radio"/> Yes <input type="radio"/> No

[Change GEP](#)

4. Authorised Users

ამ ეტაპზე სასურველია დაამატოთ სათადარიგო ავტორიზირებული მომხმარებელი თქვენივე ორგანიზაციიდან. მომავალში ძირითადი საკონტაქტო პირის ცვლილების შემთხვევაში მართვის პანელზე შესვლის ფუნქცია უნდა გადაეცეს მითითებულ (ახალ) ავტორიზებულ მომხმარებელს.

5. Summary

შესაძლებლობა გეძლევათ გადახედოთ თქვენს მიერ შეყვანილ ინფორმაციას და საჭიროების შემთხვევაში ჩაასწოროთ.

მონაცემების გადამოწმების შემდეგ დააჭირეთ ღილაკს - SUBMIT.

ასევე შესაძლებელია მონაცემების ამობეჭდვა.

6. Success

გილოცავთ ორგანიზაციის პროფილის შექმნა წარმატებით დასრულდა.

1 Identification 2 Organisation Data 3 Legal Information 4 Authorized Users

Success

✓ Registration completed

You have successfully registered in the Participant Register. Your PIC number is:

889982470

Please note that registration in the Participant Register only covers the basic legal entity data. You may be asked for further information if you apply for EU funding or tenders with specific eligibility conditions (e.g. SME validation, control of ownership information on data updates, document upload, and contacting the Validation Service).

- ✓ Update your organisation data
- ✓ Upload the documents needed to validate your organisation when indicated /required
- ✓ Read/send messages from/to the Validation Services

To update your data please click on 'Continue to update' or log-in into Funding and Tenders Portal (My Area/My Organisation/Modify organisation). Please consult the Funding & Tenders Portal Online Manual for information on data updates, doc

[Continue to update](#)

ამ ეტაპისთვის რეგისტრაცია დასრულებულია და თქვენს ორგანიზაციას მინიჭებული აქვს 9-ნიშნა კოდი, რომლის გამოყენება უკვე შესაძლებელია. ნუ დაელოდებით კოდის ვალიდაციას ამ საფეხურზე. გაითვალისწინეთ, რომ რეგისტრაციის დასრულების შემდეგ, ვალიდაციის ეტაპამდე ან მის პარალელურად შესაძლებელია მოგთხოვონ/დაგჭირდეთ დამატებითი დოკუმენტების (ორგანიზაციის დაფუძნების შესახებ ბრძანება/დადგენილება, რეგისტრაციის ნომერი, VAT კოდი (if applicable), წესდება და სხვა) ატვირთვა. საბუთები მოთხოვნილი იქნება ინგლისურ ენაზე, რომლებიც ნოტარიულად უნდა იყოს დამოწმებული.

ვალიდაციის ეტაპისთვის ასევე მოგეთხოვებათ ოფიციალური წარმომადგენლის (**Legal Entity Appointed Representative - LEAR**) დასახელება, რომელიც უნდა იყოს თქვენი ორგანიზაციის თანამშრომელი (არ არის სავალდებულო მაღალი თანამდებობის პირი; აუცილებელია ჰქონდეს ინგლისურ ენაზე კომუნიკაციის უნარი), რომელსაც დაეკისრება მითითებული ელფოსტის შემოწმების და დამატებითი მონაცემების ატვირთვის ვალდებულება მოთხოვნის შესაბამისად.

დეტალური ინფორმაცია კოდის ვალიდაციის და სხვა პროცედურების შესახებ (Validation of your organisation , LEAR appointment, Financial capacity assessment, Data updates, Bank account registration) იხილეთ ბმულზე:

<https://webgate.ec.europa.eu/funding-tenders-opportunities/display/OM/Registration+and+validation+of+your+organisation>

გისურვებთ წარმატებებს!